



FIFA 20

Fly Emirates



CONTENUTO

ELENCO COMPLETO DEI COMANDI	5	FIFA ULTIMATE TEAM (FUT)	22
QUEST'ANNO IN FIFA	16	CALCIO D'INIZIO	27
PER INIZIARE	17	CARRIERA	28
COME SI GIOCA	18	PROVE ABILITÀ	31
VOLTA FOOTBALL	20	ONLINE	31

FIFA 20 per PC ti permette di giocare sfruttando diversi dispositivi di controllo. Per ottenere i risultati migliori, suggeriamo di usare il Controller Wireless per Xbox One. Per i comandi elencati nel manuale, si suppone tu stia usando un Controller Wireless per Xbox One. Se stai utilizzando un altro tipo di controller, tieni presente che selezionando **IMPOSTAZIONI DI GIOCO > ICONE PULSANTI** nel programma di avvio di FIFA, puoi passare dalle icone numeriche a quelle **X, Y, A, B**. Se usi la tastiera oppure tastiera e mouse, *FIFA 20* per PC ti permette anche di visualizzare i tasti/le icone della tastiera durante il gioco. Puoi effettuare questa scelta all'avvio del gioco nella schermata "Premi **START** o **SPAZIO**". Questo determinerà il tuo dispositivo di controllo predefinito. Se disponi di un Controller Wireless per Xbox One e premi il pulsante **Menu** a questo punto, vedrai le icone dei pulsanti che hai selezionato nel programma di avvio di FIFA citato in precedenza. Se premi la **BARRA SPAZIATRICE** in questa schermata, vedrai invece le icone della tastiera.

Quando modifichi i comandi, tieni presente che andrai a intervenire su quelli del dispositivo usato per accedere a Impostazioni comandi, qualunque esso sia. Per esempio, potresti aver impostato come dispositivo di controllo predefinito un controller, ma se premi **INVIO** per selezionare Impostazioni controller, verranno visualizzate le schermate relative alle impostazioni dei comandi per mouse e tastiera. Nella schermata Impostazioni controller puoi anche scegliere come dispositivo di controllo Solo tastiera o Tastiera e mouse.

COMANDI MOUSE E TASTIERA

In *FIFA 20* puoi scegliere di giocare usando la tastiera e il mouse. Questo permette ai giocatori abituati a usare la tastiera di eseguire azioni durante la partita come le mosse abilità, puntare gli spazi aperti per effettuare passaggi filtranti, creare inserimenti per i compagni e marcare a uomo in difesa.

NOTA: questi sono i comandi classici predefiniti. Sono disponibili anche quelli alternativi e a due pulsanti. Puoi modificare l'assegnazione dei tasti in Azioni selezionando il tasto da modificare e premendo **INVIO**. Tuttavia, non sarà possibile modificare le seguenti impostazioni: pulsante sinistro del mouse, pulsante destro del mouse, rotellina del mouse, mouse e **R**.

ATTACCO

Passaggio filtrante	A
Passaggio alto/Cross/Colpo di testa	S
Tiro/Tiro al volo/Colpo di testa	Pulsante sinistro del mouse
Passaggio corto/Colpo di testa	Pulsante destro del mouse
Movimento giocatore	mouse
Controllo velocità	Mouse (avvicina il puntatore al giocatore che stai controllando)
Scatta	Mouse (allontana il puntatore dal giocatore che stai controllando)
Inserimento compagno	R + mouse (muovi il puntatore su un compagno, mantieni R e muovi il puntatore per tracciare la traiettoria desiderata)
Inserimento giocatore/Modificatore	MAIUSC sinistro
Tiro di precisione/Modificatore	D
Mostra tattiche offensive	Tasto freccia su
Cambia piano di gioco	Tasto freccia sinistra/Tasto freccia destra
Mostra tattiche difensive	Tasto freccia giù
Mosse abilità	Rotellina del mouse
Pausa	ESC
Guida	F

DIFESA

Affronta	W (mantieni)
Scatta	Mouse (allontana il puntatore dal giocatore che stai controllando)
Cambia giocatore	MAIUSC sinistro
Marcatore a uomo	R + mouse (muovi il puntatore sull'avversario da marcare)
Contrasto (spingi o strattona)	Pulsante sinistro del mouse
Contenere	Pulsante destro del mouse
Contieni con compagno	D
Scivolata	S
Uscita portiere	A (mantieni)
Mostra tattiche offensive	Tasto freccia su
Cambia piano di gioco	Tasto freccia sinistra/Tasto freccia destra
Mostra tattiche difensive	Tasto freccia giù
Pausa	ESC
Aiuto/Controllo portiere	F

ELENCO COMPLETO DEI COMANDI

NOTA: i comandi riportati in questo manuale si riferiscono alla configurazione Classica.

MOVIMENTO	
Muovi giocatore	
Gioco di prima/Allungati la palla	+
Scatto	(mantieni)
Stoppa la palla e girati verso la porta	(rilascia) +
Proteggi palla/Affronta	(mantieni)
Dribbling laterale	+
Dribbling laterale (blocco angolo di posizionamento)	+ +
Mosse abilità	
Mosse abilità semplici (solo VOLTA FOOTBALL)	+ +
Tocchi semplici (solo VOLTA FOOTBALL)	+
Provoca (solo VOLTA FOOTBALL)	(rilascia) + (mantieni)
Stoppa la palla	(rilascia) +
Spinta (palla in aria)	

ATTACCO (SEMPLICE)

Passaggio rasoterra/Colpo di testa	A
Passaggio alto/Cross/Colpo di testa	X
Passaggio filtrante	Y
Tiro/Tiro al volo/Colpo di testa	B
Tira col giusto tempismo	B + B (a tempo)
Pallonetto	LB + B
Tiro di precisione	RB + B
Tiro rasoterra/Colpo di testa schiacciato	LB + RB + B
Tiro fintato	B, poi A + L
Passaggio fintato	X, poi A + L
Passaggio filtrante calibrato	RB + Y

ATTACCO (AVANZATO)

Difendi palla	
Passaggio morbido	+
Passaggio filtrante morbido	+
Passaggio filtrante alto	+
Passaggio filtrante teso alto	+ +
Passaggio alto teso/Cross	+
Pallonetto alto/Cross	+
Cross basso	+
Attiva inserimento giocatore	
Chiama appoggio	
Annulla	+
Passaggio elegante	+
Conclusione elegante	+
Pallonetto elegante	+
Passaggio teso rasoterra	+
Lascia scorrere la palla	(mantieni) + (senza palla)
Velo	(rilascia) + (mantieni)
Dribbling lento	+ +
Alzati la palla per calciare al volo	
Primo tocco fintato	(mantieni) + (verso la palla)
Spostarsi la palla	+ (mantieni nella direzione)
Uno-due	+

TATTICHE

Mostra tattiche offensive	⊕
Entra in area	⊕, ⊖
Terzini offensivi	⊕, ⊖
Attacco sulla fascia	⊕, ⊖
Attaccante extra	⊕, ⊖
Mostra tattiche difensive	⊖
Ripiegamento attaccante	⊖, ⊕
Pressing	⊖, ⊖
Attacco sul lato della palla	⊖, ⊖
Fuorigioco	⊖, ⊖
Cambia piano di gioco	⊖ / ⊖
Cambia mentalità (solo VOLTA FOOTBALL)	⊖ / ⊖
Sostituzioni veloci	RT

DIFESA

Cambia giocatore	LB
Cambia giocatore (manuale)	R
Spingi/Strattona (quando insegui)	B
Trattieni	B (mantieni)
Contrasto	B
Contrasto deciso	B (mantieni)
Rinvio	B
Scivolata	X
Contrasto deciso in piedi (solo VOLTA FOOTBALL)	X
Rialzati in fretta (dopo una scivolata)	X
Contenere	A (mantieni)
Contieni con compagno	RB (mantieni)
Affronta/Prendi per la maglia	LT (mantieni)
Affronta in corsa	LT (mantieni) + B (mantieni)
Uscita portiere	Y (mantieni)
Intercettazione cross portiere	Y + Y (mantieni)
Affronta l'avversario che protegge palla	LT + L (verso l'avversario che protegge palla)

PORTIERE

Rinvio	B / X
Rimessa/Passaggio	A
Palla a terra	Y
Raccogli palla	RB
Controlla portiere	Pulsante Visualizza
Rimessa tesa	RB + A
Rinvio teso	RB + X
Muovi il portiere	R (mantieni) + R
Copri il secondo palo	R (mantieni)

CALCI DI PUNIZIONE (SEMPLIFICATI)

Seleziona tiratore	RT
Aggiungi tiratore	RB / LT
Mira	L
Muovi tiratore	R
Passaggio rasoterra	A
Passaggio alto/Cross	X
Tiro a effetto	B o R
Tiro teso	LB + B
Applica effetto durante la rincorsa	R
Conclusione a tempo	B + B (a tempo)
Salto della barriera	Y
Esci dalla barriera	A
Muovi barriera	LT/RT
Muovi il portiere	X/B

CALCI DI PUNIZIONE (AVANZATI)

Chiama 2° tiratore	LT
Tiro a effetto del 2° tiratore	LT + B
Passaggio del 2° tiratore	LT + A
Passaggio a pallonetto del 2° tiratore	LT + X
Finta sulla palla del 2° tiratore	LT + B, A
Chiama 3° tiratore	RB
Tiro a effetto del 3° tiratore	RB + B
Finta sulla palla del 3° tiratore	RB + B, A
Chiama passaggio corto (quando non è possibile toccare la palla)	RB

CALCI D'ANGOLO E RIMESSE LATERALI

Calci d'angolo (cross alto)	X
Calci d'angolo (passaggio)	A
Indirizza il tiro	L
Carica il tiro	X
Calcio d'angolo corto	RB
Muoviti lungo la linea (rimessa laterale)	L
Rimessa laterale corta	A
Rimessa laterale lunga	A (mantieni)/X
Rimessa laterale corta (manuale)	Y
Rimessa fintata	X + A
Indicatore di mira Sì/No	⊕
Mostra tattiche calcio d'angolo	⊕
Corri verso il 2° palo	⊕ + ⊕
Corri al limite dell'area	⊕ + ⊕
Disturba il portiere	⊕ + ⊕
Corri verso il 1° palo	⊕ + ⊕

RIGORI

Tiro	B
Mira	L
Modifica posizione	R
Interrompi rincorsa/Rincorsa lenta	LT
Scatta	RT
Indicatore di mira Sì/No	◉
Seleziona tiratore	RT
Tiro di precisione	RB + B
Pallonetto	LB + B
Tuffati	R
Movimento portiere	◀L / L▶
Gesti portiere	X/Y/B/A

PROFESSIONISTA: GIOCATORE (ATTACCO SENZA PALLA)

Chiama un passaggio	A
Chiama o suggerisci passaggio filtrante	Y
Suggerisci tiro	B
Chiama passaggio teso rasoterra	RB + A
Chiama passaggio filtrante calibrato	RB + Y
Chiama passaggio filtrante alto	LB + Y
Chiama passaggio filtrante alto calibrato	LB + RB + Y
Chiama un cross	X
Chiama cross rasoterra	RB + X
Chiama cross alto	LB + X

PROFESSIONISTA: PORTIERE (USCITA SUL PALLONE)

Chiama o suggerisci passaggio	A
Suggerisci passaggio filtrante	Y
Suggerisci cross	X
Suggerisci tiro	B
Scorri visuale puntatore	Pulsante Visualizza

PROFESSIONISTA: PORTIERE (DIFENDERE L'AREA)

Tuffo	R
Autoposizionamento	LB (mantieni)
Contenimento 2° difensore	RB (mantieni)
Scorri visuale puntatore	Pulsante Visualizza

MOSSE ABILITÀ

NOTA: solo i calciatori più dotati tecnicamente sono in grado di effettuare le giocate più complesse.

MOSSE DA 1 STELLA

Palleggio (da fermo)	LT + RB (premi)
Finta di piede (da fermo)	RB (mantieni)
Finta di tiro a uscire verso sinistra	LB (mantieni) + X / B + A + L
Finta di tiro a uscire verso destra	LB (mantieni) + X / B + A + L
Alzati la palla per calciare al volo	R

MOSSE DA 2 STELLE

Finta di corpo verso sinistra	R (muovi)
Finta di corpo verso destra	R (muovi)
Doppio passo verso sinistra	R , R , R
Doppio passo verso destra	R , R , R
Doppio passo al contrario verso sinistra	R , R , R
Doppio passo al contrario verso destra	R , R , R
Trascina la palla con la suola verso sinistra	R (mantieni)
Trascina la palla con la suola verso destra	R (mantieni)
Trascina la palla	RB + L (mantieni nella direzione in cui vuoi uscire)

MOSSE DA 3 STELLE

Alza la palla con il tacco	R , R (muovi)
360° a sinistra	R , R , R , R , R , R , R , R
360° a destra	R , R , R , R , R , R , R , R
Finta a sinistra e scatto verso destra	R , R , R , R , R
Finta a destra e scatto verso sinistra	R , R , R , R , R

MOSSE DA 4 STELLE

Alzarsi la palla (da fermo)	LT (mantieni) + R
Colpo di tacco	R, R (muovi)
Bicicletta semplice	R, R, R (muovi)
Finta a sinistra e scatta verso destra	R, R, R, R, R
Finta a destra e scatta verso sinistra	R, R, R, R, R
Piroetta verso sinistra	R, R (muovi)
Piroetta verso destra	R, R (muovi)
Stop e giravolta a sinistra (in corsa)	R, R (muovi)
Stop e giravolta a destra (in corsa)	R, R (muovi)
Fai rotolare la palla e taglia a sinistra	R (mantieni), L
Fai rotolare la palla e taglia a destra	R (mantieni), L
Passaggio fintato (da fermo)	RT (mantieni) + X/B + A
Passaggio fintato ed esci a sinistra (da fermo)	RT (mantieni) + X/B + A + L
Passaggio fintato ed esci a destra (da fermo)	RT (mantieni) + X/B + A + L
Tocco col tacco e finta	RB (mantieni) + R, R (muovi)
Tocco di tacco a sinistra (in corsa)	LT (mantieni) + X/B + A + L
Tocco di tacco a destra (in corsa)	LT (mantieni) + X/B + A + L
Cambio di direzione a sinistra	LB (mantieni) + R (mantieni)
Cambio di direzione a destra	LB (mantieni) + R (mantieni)
360° con tre tocchi a sinistra	LT (mantieni) + R, R
360° con tre tocchi a destra	LT (mantieni) + R, R
Trascina la palla con piroetta (verso sinistra)	R, R (muovi)
Trascina la palla con piroetta (verso destra)	R, R (muovi)

MOSSE DA 5 STELLE

Elastico	 ,  ,  ,  , 
Elastico al contrario	 ,  ,  ,  , 
Fai rotolare la palla velocemente (da fermo)	 (mantieni)
Bicicletta avanzata	 (muovi) ,  (mantieni) ,  (muovi)
Nascondi la palla	 ,  ,  ,  ,  ,  , 
Triplo elastico	 ,  ,  ,  ,  ,  , 
Trascina la palla e tocco a sinistra	 (mantieni) ,  (muovi)
Trascina la palla e tocco a destra	 (mantieni) ,  (muovi)
Sombrero (da fermo)	 ,  ,  (muovi)
Giravolta e piroetta verso sinistra	 ,  (muovi)
Giravolta e piroetta verso destra	 ,  (muovi)
Finta di trascinare la palla a sinistra (da fermo)	 (mantieni) ,  (muovi) +  nella direzione in cui vuoi uscire
Finta di trascinare la palla a destra (da fermo)	 (mantieni) ,  (muovi) +  nella direzione in cui vuoi uscire
Finta rabona (in corsa)	 +  /  +  + 
Elastico e taglia a sinistra	 (mantieni) +  ,  , 
Elastico e taglia a destra	 (mantieni) +  ,  , 
Piroetta verso sinistra e palla alzata	 (mantieni) +  (muovi) ,  (muovi)
Piroetta verso destra e palla alzata	 (mantieni) +  (muovi) ,  (muovi)
Sombrero	 (mantieni)
Tornado a sinistra	 (mantieni) +  (muovi) ,  (muovi)
Tornado a destra	 (mantieni) +  (muovi) ,  (muovi)

Una nuova funzionalità introdotta in Pro Club consente di disputare partite di allenamento contro squadre controllate dall'IA! Scegli il livello di difficoltà dell'IA e la tattica (possesso palla, palla lunga, pressing intenso, ecc.) per impostare lo scenario di allenamento desiderato.

Nella modalità Carriera avrai a che fare con il nuovo sistema Morale e sarai chiamato a prendere decisioni critiche durante le conferenze stampa interattive e le conversazioni con i giocatori. In più, l'interfaccia utente cambierà aspetto in base al campionato nel quale sceglierai di giocare!

I telecronisti Pierluigi Pardo e Stefano Nava ora saranno presenti nella maggior parte delle modalità. È possibile scegliere la loro telecronaca nelle impostazioni audio.

PER INIZIARE

SCENDI IN CAMPO

Preparati a vivere l'esperienza del vero calcio con *FIFA 20*.

FIFA TRAINER PER I NUOVI GIOCATORI

Se è la prima volta che giochi a *FIFA 20*, prova il FIFA Trainer. Le indicazioni su schermo ti consentiranno di apprendere rapidamente le basi su passaggi, contrasti, cross e tiri.

Se vuoi abbandonare la partita introduttiva, premi il pulsante **Visualizza** per accedere al menu di pausa e seleziona **TERMINA PARTITA**.

Se è la prima volta che giochi, abbandonando la partita introduttiva non ti verrà suggerito alcun livello di difficoltà. Il suggerimento verrà mostrato dopo la prima partita in modalità Calcio d'inizio contro giocatori controllati dall'IA adattabile.

Terminando la partita introduttiva da giocatore alla prima esperienza, o di ritorno con dati dei precedenti FIFA, ti verrà suggerito il livello di difficoltà più adatto alle tue capacità, dopodiché ti verrà chiesto di scegliere la tua squadra preferita prima di accedere al menu principale di *FIFA 20*.

SCEGLI LA TUA SQUADRA, IL LIVELLO DI DIFFICOLTÀ E LE IMPOSTAZIONI PER I COMANDI

Effettuando l'accesso ai server EA, dovrai scegliere la tua squadra preferita, il livello di difficoltà e le impostazioni per i comandi. Lo stemma della tua squadra preferita comparirà accanto al tuo nome in EA SPORTS™ Football Club, in modo che tutti i tuoi amici che giocano a *FIFA 20* sappiano per quale squadra fai il tifo.

CONNETTITI A EA SPORTS FOOTBALL CLUB

Resta connesso alla tua squadra preferita in *FIFA 20*. Scegliendo di connetterti alla tua squadra del cuore tramite EA SPORTS Football Club, avrai accesso a tutte le notizie e alle promozioni che la riguardano.

OTTIENI PREMI PER AVER GIOCATO AI PRECEDENTI FIFA

Il tuo livello EA SPORTS Football Club, i tuoi PE e i tuoi Crediti Football Club (CFC) delle precedenti versioni di FIFA verranno mantenuti in *FIFA 20*. Riceverai inoltre premi per i tuoi progressi nelle modalità di *FIFA 19* come Ultimate Team, Carriera e Stagioni Online.


COME SI GIOCA

MENU PRINCIPALE

- | | |
|---------------------|---|
| Principale | Accedi direttamente alle ultime modalità giocate e alle novità su FIFA. |
| Gioca | Seleziona una delle numerose modalità disponibili in <i>FIFA 20</i> , comprese VOLTA FOOTBALL, Carriera, Tornei e Ultimate Team. |
| Online | Gioca online in modalità come Stagioni, Pro Club e Amichevoli Online. |
| Personalizza | Migliora la tua esperienza in <i>FIFA 20</i> . Puoi modificare le impostazioni, i comandi, le squadre e persino l'elenco dei brani in EA SPORTS™ Trax e Trax VOLTA. |

EA SPORTS FOOTBALL CLUB

Puoi accedere a EA SPORTS Football Club (EAS FC) durante il gioco attraverso il widget posto nella parte superiore a destra dello schermo. Il widget EAS FC mostra il tuo livello Football Club attuale, i PE e i Crediti Football Club (CFC). Usa i CFC per acquistare oggetti dal catalogo EAS FC per te o da regalare ai tuoi amici. EAS FC richiede la connessione ai server EA.

Premi  per accedere al catalogo EAS FC.

SCHERMATA DI GIOCO



PREPARATIVI PER LA PARTITA

Prima di scendere in campo puoi personalizzare le impostazioni di gioco nella schermata Impostazioni. Scegli, tra le altre cose, la durata della partita, il livello di difficoltà, le condizioni meteo e il pallone. Puoi anche decidere di attivare/disattivare impostazioni come gli infortuni e i fuorigioco, a seconda del grado di realismo che vuoi ottenere. Chi soffre di problemi alla vista potrà scegliere inoltre tra colori e dimensioni diverse per gli indicatori giocatore e il radar.

SUGGERIMENTI PER LA VISUALE

Non dimenticarti di modificare la visuale nel menu Impostazioni di gioco! Ogni tipo di partita ha un'opzione per la visuale che può essere personalizzata scegliendo tra nove angoli di ripresa differenti. Questo ti permette di giocare la partita dalla prospettiva che più si adatta a te.

Gestione squadra

In questa schermata puoi preparare la tua squadra in vista della prossima partita. Crea la tua rosa, modifica i moduli, assegna i ruoli e imposta le tattiche. Puoi anche salvare diverse formazioni, in modo da selezionare rapidamente quella più appropriata per sfruttare i punti deboli del tuo avversario o per far riposare i tuoi giocatori migliori in vista dei prossimi impegni. Prepara il tuo piano di gioco prima della partita, per contrastare le strategie avversarie.

SALVARE E CARICARE

FIFA 20 usa una funzione di autosalvataggio per salvare automaticamente i tuoi progressi e le ultime modifiche alle impostazioni. Non spegnere il computer quando l'icona di autosalvataggio compare sullo schermo o perderai tutte le informazioni non salvate.

VOLTA FOOTBALL

EA SPORTS VOLTA FOOTBALL riporta il gioco nelle strade con la vera cultura, creatività e stile delle partite a ranghi ridotti. Crea il tuo personaggio e gioca secondo il tuo stile in diversi scenari in tutto il mondo.

GAMEPLAY VOLTA

Esprimi il tuo stile con un sistema di gioco completamente nuovo improntato al realismo. Ispirato al calcio a ranghi ridotti giocato nelle strade, nelle gabbie e nei campi di calcio a 5 di tutto il mondo, VOLTA FOOTBALL offre nuovi strumenti per calarti nella realtà del calcio da strada, compresi tocchi e mosse abilità semplificati, nuove animazioni e persino la possibilità di giocare di sponda con le barriere.

GIOCATORE

VOLTA FOOTBALL permette di personalizzare il tuo giocatore in tantissimi aspetti, dai vestiti all'acconciatura, passando per i tatuaggi e le emoticon per festeggiare durante il gioco. Crea il tuo personaggio maschile o femminile e scendi in campo in uno dei tanti tipi di partite disponibili in VOLTA FOOTBALL. Man mano che andrai avanti a giocare in VOLTA FOOTBALL sbloccherai ulteriori oggetti per la personalizzazione.

LOCALITÀ

VOLTA FOOTBALL dà vita ai più famosi campetti di strada al mondo. Dai sottopassaggi ad Amsterdam, alle gabbie nella periferia di Londra, fino ai tetti di Tokyo, VOLTA FOOTBALL ti offre la possibilità di assaporare l'esperienza del calcio in varie zone del pianeta.

TIPI DI PARTITE

Personalizzazione è la parola d'ordine alla base di VOLTA FOOTBALL. Gioca sfide 3 contro 3 senza portiere, 4 contro 4, 4 contro 4 senza portiere, 5 contro 5 e partite con il regolamento ufficiale del calcio a 5 e personalizza ulteriormente la tua esperienza scegliendo tra arene e scenari di dimensioni diverse, con o senza barriere.

MODALITÀ

- CALCIO D'INIZIO VOLTA** Scegli le tue squadre preferite e scendi in strada. Gioca PSG contro Lione a Parigi, il derby di Madrid nelle strade spagnole o Chelsea contro Spurs in una gabbia a Londra.
- TOUR MONDIALE VOLTA** Migliora la tua squadra in VOLTA FOOTBALL disputando le partite per giocatore singolo contro le rose generate dalla community in diversi formati e località. Dopo ogni vittoria, sarà possibile reclutare un giocatore della squadra appena sconfitta per migliorare la qualità e l'intesa della tua rosa.
- STORIA VOLTA** Vivi un'esperienza narrativa guidata con il tuo giocatore e affronta le leggende mondiali dello street soccer. Guadagna premi, personalizza il tuo giocatore e reclutane altri per la tua squadra, fino all'epilogo con il torneo World Championship VOLTA di Buenos Aires.
- CAMPIONATO VOLTA** Gioca il CAMPIONATO VOLTA, con promozioni e retrocessioni. Questo nuovo formato giocatore contro giocatore ti permette di sfidare altri utenti online. Vinci abbastanza partite per salire nella divisione superiore.

FIFA ULTIMATE TEAM (FUT)

Crea la squadra dei tuoi sogni in FIFA Ultimate Team, la modalità più giocata di FIFA. Durante tutta la stagione, FUT creerà un legame tra gli appassionati e il mondo del calcio attraverso una serie di contenuti influenzati direttamente dai risultati reali.

OBIETTIVI STAGIONE

Nella nuova modalità obiettivi stagione, ogni partita contribuirà al raggiungimento dei tuoi obiettivi a breve e a lungo termine durante l'anno. L'ampia varietà di sfide proposte comprende nuovi obiettivi a tempo della durata di un'ora fino a un anno. Gli obiettivi possono essere raggruppati, rendendoli più appaganti e permettendo di sbloccare nuovi tipi di premi.

I nuovi tipi di obiettivi includono:

- Obiettivi stagione** Gli obiettivi stagione racchiudono diverse sfide che vengono aggiornate ogni mese. Completa le sfide per ottenere PE e salire di livello per ricevere premi migliori.
- Traguardi** I traguardi sono obiettivi a lungo termine che assegnano premi per i risultati raggiunti con la tua squadra FUT.
- Obiettivi base** Gli obiettivi base aiutano i neofiti a iniziare il loro viaggio in FUT con una serie di sfide che ruotano intorno alla creazione e al consolidamento di un nuovo Club FUT.



ICONE

Crea la tua rosa ideale con i campioni del presente e del passato. Ogni Icona è disponibile in tre versioni distinte, una per ogni fase della loro carriera, più una versione speciale che celebra uno dei loro momenti migliori. In tutto sono presenti 89 Icone, comprese leggende come Zinedine Zidane, Kaká, Didier Drogba e Andrea Pirlo.

AMICHEVOLI FUT

Amichevoli FUT permette di sfidare i propri amici e la community di FUT utilizzando una serie di regole speciali nuove e altre già collaudate. Gioca senza doverti preoccupare di infortuni o contratti, e senza rovinare il tuo record di vittorie/sconfitte! Il gioco social è al centro delle modalità cooperative e competitive di Amichevoli FUT:

Partita cooperativa Gioca insieme a un massimo di quattro amici nella stessa squadra o con giocatori controllati dall'IA con regole standard o speciali. La squadra avversaria può essere la rosa di uno dei tuoi amici, la Squadra della settimana FUT o una squadra della community.

Partita online Sfida un giocatore della community di FUT a caso in una partita per giocatore singolo online con regole standard o speciali.

Gioca con amici Sfida un amico e il suo Ultimate Team con regole standard o speciali.

Il sistema di statistiche dettagliate, che tiene conto dei risultati nei testa a testa, ti consentirà di sapere sempre chi è il numero uno.

GESTIONE ROSA

Personalizza la tua squadra dentro e fuori dal campo. In FIFA Ultimate Team hai il controllo totale della tua squadra, dal modulo alle tattiche, fino alla scelta del prossimo fuoriclasse da ingaggiare, mentre cerchi di trovare l'intesa migliore. Le tue decisioni non si limitano soltanto al terreno di gioco. Potrai infatti personalizzare la tua squadra grazie a una serie di opzioni. Quest'anno abbiamo aggiunto nuove divise, stemmi, coreografie, striscioni, oggetti TIFO ed esultanze per rendere il tuo club di FUT unico.

SQUAD BATTLES

Lo scopo della modalità Squad Battles è conquistare un posto nella classifica della settimana. Ogni giorno saranno disponibili nuove squadre da sfidare, create da giocatori reali provenienti da tutto il mondo.

Quest'anno abbiamo apportato delle modifiche a Squad Battles per dare a tutti la possibilità di giocare negli orari a loro più congeniali. La rimozione del limite giornaliero garantisce una maggiore flessibilità riguardo la scelta di quando disputare le partite.

Da quest'anno, la Squadra della settimana FUT sarà protagonista di una Squad Battle speciale. Inoltre, grazie alla possibilità di rigiocare le Squad Battles speciali, sarà possibile ripetere una certa sfida della settimana per migliorare il proprio punteggio precedente e scalare le classifiche.

Al termine della competizione riceverai dei premi in base al tuo livello finale. Migliore sarà il tuo livello e migliori saranno i premi! Se stai cercando di migliorare il tuo livello, le Rose speciali potrebbero aiutarti a farlo. Queste rose sono state create da membri della community di FUT o da altri giocatori e club. Battendo una Rosa speciale riceverai un numero di punti prestabilito, indipendentemente dal livello di difficoltà scelto.

SFIDE CREAZIONE ROSA

Nelle Sfide Creazione Rosa potrai mettere alla prova le tue capacità di creare rose che soddisfino determinati requisiti. Una volta soddisfatti tali requisiti, potrai scambiare la tua rosa per dei fantastici premi. Puoi giocare le Sfide Creazione Rosa sulla tua piattaforma di gioco o attraverso la Companion App mobile!

DIVISION RIVALS

Sfida altri giocatori online e scala le classifiche per vincere premi esclusivi in questa modalità competitiva. Per cominciare, disputerai una serie di partite di qualificazione per determinare la tua divisione di partenza. A seguire, potrai affrontare altri giocatori nella tua divisione e ottenere punti per ogni vittoria. I premi settimanali sono calcolati in base alla tua divisione e ai punti totali. Più giochi e più possibilità hai di ottenere premi migliori! Comportati bene per scalare la classifica di divisione e qualificarti per la Weekend League.

FUT CHAMPIONS

FUT Champions porta la competizione in FIFA Ultimate Team ai massimi livelli. Scala le classifiche, vinci premi e punta al successo in FUT Champions!

MODALITÀ DRAFT

La modalità Draft è un modo alternativo per giocare a FIFA Ultimate Team, utilizzando calciatori che non possiedi. Dovrai creare una rosa selezionando i giocatori scelti a caso tra quelli presenti in FUT, incluse le versioni in forma! Scegli un giocatore per ogni ruolo prima di affrontare un torneo di quattro partite a eliminazione diretta, in modalità Giocatore singolo o in Multigiocatore online. Più vai avanti e migliori saranno i premi che potresti ricevere.

INTESA

L'intesa è fondamentale se vuoi avere successo con il tuo Ultimate Team. Una squadra composta da tutti fuoriclasse farà faville in campo, ma dovrai bilanciare al meglio l'intesa se vuoi sfruttare al massimo le loro qualità.

La valutazione intesa della tua squadra apparirà nella parte superiore destra del menu rosa attiva. Schiera i giocatori nel loro ruolo preferito e utilizza quelli di uguale nazionalità, campionato e club di provenienza per aumentare l'intesa: le linee verdi indicano i legami più saldi tra i calciatori. Anche un buon allenatore con una fedeltà elevata contribuisce a migliorare l'intesa. Scambia i giocatori o aggiungine di nuovi al tuo club per trovare l'equilibrio giusto!

Stili intesa

Ogni giocatore ha un proprio stile intesa. Combinando gli stili intesa complementari puoi migliorare la tattica generale della tua squadra. Sotto gli attributi interessati da un determinato stile intesa compaiono delle frecce. Quelle di colore verde indicano un attributo migliorato. Gli stili che migliorano gli attributi di un giocatore rimangono attivi finché non ne viene applicato uno nuovo. Puoi trovare gli stili intesa nei pacchetti e sul mercato.

CONTRATTI

Prima di scendere in campo, i giocatori hanno bisogno di un contratto. Nella schermata con la rosa attiva, evidenzia un giocatore, accedi al menu Azioni e seleziona Applica consumabile per applicare un contratto. Questo menu mostra anche le informazioni su ciascun giocatore e il numero di contratti rimasti. I consumabili suggeriti ti avviseranno quando è necessario applicare un contratto a un giocatore. I giocatori presenti nei pacchetti hanno un contratto di sette partite. Quelli inclusi nei pacchetti iniziali hanno contratti speciali a lungo termine, della durata di 45 partite. Ogni volta che un giocatore scende in campo, il suo contratto si riduce di una partita. Le riserve o i sostituti che non giocano non vedranno il loro contratto scalato per quella partita.

FORMA FISICA

I giocatori presenti nei pacchetti hanno la forma fisica al massimo. Andando avanti a giocare le partite, i componenti della tua rosa si stancheranno e la loro forma fisica inizierà a calare. I giocatori con una scarsa forma fisica non saranno in grado di rendere al 100% e avranno inoltre maggiori probabilità di infortunarsi.

Nella schermata con la rosa attiva, evidenzia un giocatore, accedi al menu Azioni e seleziona Applica consumabile per applicare un oggetto forma fisica. Da qui è possibile vedere il livello di condizione di ogni giocatore. I consumabili suggeriti ti avviseranno quando è necessario applicare un oggetto forma fisica a un giocatore.

Un altro modo per recuperare la forma fisica di un giocatore è metterlo tra i sostituti o nelle riserve. I giocatori che non scendono in campo recupereranno parte della loro condizione fisica.

MERCATO

Il mercato è il centro nevralgico per la compravendita degli oggetti. Qui è inoltre possibile acquistare nuovi calciatori per migliorare l'intesa della tua rosa. Filtra i giocatori per Nome, Nazionalità, Campionato, Club, Qualità, Ruolo, Stile intesa o Prezzo per trovare subito quello giusto per la tua rosa attiva.

CALCIO D'INIZIO

Seleziona CALCIO D'INIZIO nella schermata Gioca per scendere subito in campo e scegli un club o una nazionale qualsiasi fra quelli presenti nel gioco. Match Day aggiornerà automaticamente le squadre con le ultime rose e le formazioni iniziali, oltre a modificare le valutazioni dei giocatori sulla base delle loro recenti prestazioni. Match Day richiede una connessione ai server EA.

La modalità Calcio d'inizio comprende i seguenti tipi di partite:

- Palla matta** Ogni Palla matta assegna un punteggio variabile per ogni gol segnato, che può aumentare nel corso del match.
- Falla girare** Lotta per il possesso palla all'interno di un'area scelta a caso per aumentare il tuo bonus in caso di gol.
- Sopravvivenza** La squadra che segna perde un giocatore a caso, fino a un massimo di 4.
- Tiri da fuori** I gol segnati da fuori area valgono doppio.
- Tiri al volo e di testa** Valgono solo i gol segnati di testa, al volo o su calcio piazzato diretto.
- Il primo a...** Gioca partite a chi segna per primo da uno a cinque gol, dove ogni errore può costare caro.
- Niente regole** Niente falli e niente fuorigioco!
- Serie** Gioca serie al meglio delle 3 o delle 5 partite per stabilire chi è il numero uno!
- Finale di coppa** Gioca una delle tante finali di coppa disponibili. Non diremo a nessuno che hai saltato qualche turno!

Indipendentemente dai risultati, con la funzione per il tracciamento delle statistiche potrai giocare fino a notte fonda per scoprire chi è il più forte a *FIFA 20!*

CARRIERA

In modalità Carriera potrai costruirti un'esaltante e duratura carriera calcistica. La carriera è suddivisa in due aree distinte: giocatore e allenatore.


NOVITÀ CARRIERA

Quest'anno, la modalità Carriera offre la migliore esperienza di sempre a livello visivo. Saranno presenti nuove scene per le conferenze stampa prima e dopo le partite, maggiori opzioni per i trasferimenti e, infine, ma non meno importante, grafiche differenti per i menu utilizzando le squadre de LaLiga, Premier League, Bundesliga, Ligue 1 Conforama e MLS.

Ad affiancare le nuove conferenze stampa e le conversazioni con i giocatori ci sarà il nuovo sistema per il morale, che aggiunge maggiore complessità alle dinamiche del club. Tenere alto il morale dei giocatori aiuterà a migliorare le loro prestazioni. Al contrario, una squadra con il morale scarso avrà un rendimento peggiore.


CARRIERA ALLENATORE

In *FIFA 20*, la tua carriera da allenatore sarà ancora più coinvolgente rispetto a prima. Con il nuovo sistema per il morale, dovrai destreggiarti tra conferenze stampa e conversazioni con i giocatori per migliorare la squadra e la tua reputazione. Occupati dell'aspetto finanziario della tua squadra preferita. Scopri potenziali fuoriclasse, tieni alto il morale dei tuoi giocatori e della dirigenza, gestisci il budget e prendi decisioni importanti riguardo ai calciatori e alla rosa con l'obiettivo di portare in alto la tua squadra. Se farai bene, potresti avere la possibilità di allenare una nazionale e prendere parte alle competizioni internazionali, come la FIFA World Cup™. In qualità di nuovo tecnico, potrai scegliere di discutere in prima persona i trasferimenti e i contratti con i rappresentanti degli altri club e i procuratori dei giocatori, o delegare ad altri tali compiti attraverso il nuovo Hub mercato. Il mercato in *FIFA 20* presenta inoltre diversi bonus e clausole, come la clausola rescissoria, la clausola per la rivendita e altro ancora.



Ecco alcuni aspetti di cui dovrai occuparti in veste di allenatore:

- Conferenze stampa (novità)** Le conferenze stampa prima e dopo le partite, una delle novità di *FIFA 20*, ti permettono di interagire e di essere coinvolto maggiormente nella gestione della tua squadra. Gli argomenti di discussione vengono generati in maniera dinamica, in modo che tutti i dialoghi risultino pertinenti e incentrati sulle vicende del club e dei vari giocatori.
- Conversazioni con i giocatori (novità)** Le conversazioni con i giocatori sono il principale punto di contatto tra l'allenatore e i giocatori. Esse coprono un'ampia gamma di argomenti e l'allenatore sarà chiamato a gestire i rapporti con giocatori e dirigenza e le loro aspettative.
- Personalizzazione allenatore (novità)** In *FIFA 20* è possibile creare un alter ego virtuale in base al proprio stile attraverso un'ampia serie di strumenti di personalizzazione. Per la prima volta, si può scegliere il sesso del proprio avatar e cambiarne l'aspetto fisico e l'abbigliamento in qualsiasi momento della carriera.
- Personalizzazione in base ai campionati (novità)** Quest'anno abbiamo introdotto un'interfaccia grafica personalizzata per Premier League, LaLiga, Ligue 1 Conforama, Bundesliga e MLS.
- Gestione totale del club** Come nuovo tecnico, sarai responsabile non solo delle prestazioni e dei risultati sul campo, ma dovrai anche lavorare con la dirigenza a diversi aspetti che riguardano la gestione di una società di calcio. Ti verranno assegnati obiettivi a breve e a lungo termine in svariate categorie, inclusi obiettivi finanziari e altri legati all'espansione del marchio del club e alla crescita dei giovani. L'importanza di ciascuna di queste categorie varia da società a società, dunque assicurati di fare molta attenzione a ciò che sta più a cuore alla dirigenza per il successo del club.



Allenamento giocatori Allena i giocatori per prepararli al meglio in vista della partita. Ci sono diversi esercizi che riguardano ogni aspetto necessario per avere successo in campo. Tieni sotto controllo gli attributi allenabili della tua squadra, la crescita attuale e la crescita potenziale.

Rete mercato globale Invia degli osservatori in diversi paesi per seguire i campionati locali e impartisci loro istruzioni per trovare i giocatori che soddisfano i tuoi criteri. Una volta trovati dei possibili campioni, falli seguire da un osservatore e prendi la decisione migliore per il bene della tua squadra.

Formazioni Puoi creare diverse rose per far fronte a qualsiasi situazione una volta in campo. Puoi creare una rosa per il campionato, una per la coppa nazionale e una per quella continentale. Visita il pannello Rose e rinomina le tue rose in base ai loro stili per ricordarti più facilmente quando utilizzarle!

CARRIERA GIOCATORE





Crea un giocatore, oppure assumi il controllo di un calciatore mentre ti cimenti in campionati, coppe e competizioni internazionali per migliorarne le abilità fino a esordire in nazionale. Riceverai e-mail all'interno del gioco da parte del tuo allenatore e della dirigenza circa le loro aspettative e potrai persino sottoporre il tuo giocatore ad allenamenti specifici per velocizzarne la crescita. Puoi anche scegliere di ritirarti e proseguire la tua carriera come allenatore.

PROVE ABILITÀ

Migliora le tue capacità completando sfide specifiche basate su pallonetti, calci di punizione e dribbling. Man mano che migliorerai potrai sbloccare le Sfide finali per diventare una leggenda in ogni abilità. Confronta i tuoi risultati con quelli dei tuoi amici e degli altri giocatori nelle classifiche e avanza di livello per non essere da meno!

FIFA 20 utilizza uno strumento di analisi per fornirti suggerimenti mirati sulle prove abilità! Questa funzione individua i settori del tuo gioco da migliorare e ti consiglia la prova abilità più adatta. Le prove abilità suggerite vengono comunicate prima delle partite offline e all'interno di EA TV. Per ricevere consigli sulle prove abilità devi essere connesso ai server EA.

ARENA ALLENAMENTO

Seleziona ARENA ALLENAMENTO dalla schermata Gioca (sotto Prove abilità) per perfezionare contro il portiere le tue capacità nel dribbling e nel tiro, o fai pratica con i calci piazzati premendo , ,  o  sul campo di allenamento. Puoi anche scegliere chi impersonare attraverso la schermata Gioca.

ONLINE

STAGIONI

La modalità Stagioni è la massima espressione delle partite classificate online. Cerca di ottenere più punti possibili nelle 10 partite di cui è composta una stagione per evitare di retrocedere e conquistare la promozione nella divisione successiva, o persino a vincere il titolo. Non sarà facile! Le divisioni superiori ti metteranno alla prova contro avversari più impegnativi. Raggiungere la quota salvezza e promozione sarà sempre più dura, dunque preparati.

STAGIONI CO-OP

Nella modalità Stagioni Co-op puoi affrontare altri avversari insieme a un tuo amico in emozionanti sfide online 2 contro 2. Puoi disputare più stagioni separate per ciascuno dei tuoi amici.

Sei retrocesso al termine della stagione? Ora hai qualcuno a cui dare la colpa!

PRO CLUB

Unisciti a un Pro Club esistente o creane uno nuovo per giocare partite online insieme ai tuoi amici e ad altri appassionati di *FIFA 20*.

Disputa 10 partite a stagione con il tuo club per puntare alla promozione nella divisione successiva. Crea e fai crescere il tuo calciatore online giocando partite di club o partite al volo. Il gioco di squadra è il segreto per segnare gol, vincere le partite e creare il miglior calciatore possibile.

Le partite al volo sono l'ideale per far crescere il tuo giocatore. Quando sei pronto, cercati un club nella schermata Club consigliati, che mostra chi ti segue e a che club appartiene. Puoi anche creare il tuo club e invitare i contatti che stai seguendo a unirsi a esso.

In qualità di allenatore, puoi accedere alla schermata Trasferimenti per vedere gli inviti del club.

Man mano che il tuo calciatore cresce, controlla le sue statistiche e i progressi nella scheda Il mio calciatore.

Coppe regole speciali

Quest'anno in *FIFA 20* abbiamo aggiunto le Coppe regole speciali a Pro Club. Scendi in campo con queste regole particolari per aggiungere un pizzico di imprevedibilità alle partite!

Niente regole


Niente falli e niente fuorigioco.

Sopravvivenza

Quando una squadra segna, perde uno dei propri giocatori a caso. Quelli controllati dall'IA saranno i primi a essere eliminati. I portieri non possono essere eliminati. Ogni squadra può ricevere fino a due cartellini rossi prima di perdere la partita a tavolino.

Tiri da fuori

I gol segnati dall'interno dell'area valgono un punto, quelli segnati da fuori area valgono doppio.



Colpi di testa e tiri al volo

Valgono solo i gol segnati di testa o con tiri al volo, compresi i calci di rigore e le punizioni.

Falla girare

Mantieni il possesso palla all'interno di un'area scelta a caso per aumentare il tuo bonus in caso di gol. Il bonus gol diminuisce quando sei fuori dall'area. All'inizio la porta è bloccata, sarà possibile segnare solo dopo aver ottenuto un bonus di almeno un punto in caso di gol.

Palla matta

Ogni volta che la palla esce dal campo, viene generata una "palla matta" che assegna un potenziamento a uno di questi attributi del giocatore in possesso di palla: Tiri, Passaggi, Dribbling, Velocità o Tutti. Le palle matte assegnano inoltre un certo numero di punti in caso di gol che aumenta nel corso del match.

AMICHEVOLI ONLINE

Invita un amico a disputare una partita online e dimostra chi è il migliore in stagioni composte da cinque incontri. Cerca di guadagnare più punti al termine delle cinque partite per alzare il trofeo. Riparti da capo con una nuova stagione per difendere il titolo conquistato o strapparlo ai tuoi amici!